

# Silergy Corp.及子公司

## 合併財務報告暨會計師核閱報告 民國103及102年第3季

地址：Oleander Way, 802 WestBay Road,  
P.O.Box 32052, Grand Cayman  
KY1-1208, Cayman Islands  
電話：(86)571-87759971

## § 目 錄 §

項	目 頁	次	財 務 報 告 附 註 編 號
一、封 面	1		-
二、目 錄	2		-
三、會計師核閱報告	3		-
四、合併資產負債表	4		-
五、合併綜合損益表	5		-
六、合併權益變動表	6		-
七、合併現金流量表	7~8		-
八、合併財務報告附註			
(一) 公司沿革	9		一
(二) 通過財務報告之日期及程序	9		二
(三) 新發布及修訂準則及解釋之適用	9~14		三
(四) 重大會計政策之彙總說明	14~18		四
(五) 重大會計判斷、估計及假設不確定性之主要來源	18		五
(六) 重要會計項目之說明	18~38		六~二六
(七) 關係人交易	38		二七
(八) 質抵押之資產	-		-
(九) 重大或有負債及未認列之合約承諾	-		-
(十) 重大之災害損失	-		-
(十一) 重大之期後事項	-		-
(十二) 其 他	38~39		二八
(十三) 附註揭露事項			
1. 重大交易事項相關資訊	39~41、43		二九
2. 轉投資事業相關資訊	39~40、42 、44~45、47		二九
3. 大陸投資資訊	40、46		二九
(十四) 部門資訊	40		三十

會計師核閱報告

Silergy Corp. 公鑒：

Silergy Corp.及其子公司民國 103 年及 102 年 9 月 30 日之合併資產負債表，暨民國 103 年及 102 年 7 月 1 日至 9 月 30 日，以及民國 103 年及 102 年 1 月 1 日至 9 月 30 日之合併綜合損益表、民國 103 年及 102 年 1 月 1 日至 9 月 30 日合併權益變動表與合併現金流量表業經本會計師核閱竣事。上開合併財務報告之編製係管理階層之責任，本會計師之責任則為根據核閱結果出具報告。


本會計師係依照審計準則公報第三十六號「財務報表之核閱」規劃並執行核閱工作。由於本會計師僅實施分析、比較與查詢，並未依照一般公認審計準則查核，因是無法對上開合併財務報告之整體表示查核意見。

依本會計師核閱結果，並未發現第一段所述合併財務報告在所有重大方面有違反證券發行人財務報告編製準則及經金融監督管理委員會認可之國際會計準則第 34 號「期中財務報導」而須作修正之情事。

勤業眾信聯合會計師事務所


會計師 簡 明 彥

簡 明 彥



會計師 韋 亮 發

韋 亮 發



行政院金融監督管理委員會核准文號  
金管證審字第 1000028068 號

財政部證券暨期貨管理委員會核准文號  
台財證六字第 0920123784 號

中 華 民 國 103 年 11 月 7 日

Silergy Corp. 及子公司

## 合併資產負債表

民國 103 年 9 月 30 日暨民國 102 年 12 月 31 日及 9 月 30 日

(僅經核閱，未依一般公認審計準則查核)

單位：新台幣仟元

代 碼	資 產	103年9月30日 (經核閱)			102年12月31日 (經查核)			102年9月30日 (經核閱)		
		金 額	%		金 額	%		金 額	%	
	流動資產									
1100	現金及約當現金(附註六)	\$ 1,135,907	33		\$ 2,005,608	69		\$ 603,959	37	
1147	無活絡市場之債券投資-流動(附註八)	946,424	27		328,867	11		325,270	20	
1170	應收帳款淨額(附註九)	293,241	9		163,290	6		145,879	9	
1200	其他應收款(附註九)	46,640	1		11,137	-		56,153	4	
1310	存貨淨額(附註十)	432,148	12		303,760	10		391,596	24	
1410	預付款項	32,706	1		17,072	1		21,480	1	
1470	其他流動資產	-	-		-	-		641	-	
11XX	流動資產總計	<u>2,887,066</u>	<u>83</u>		<u>2,829,734</u>	<u>97</u>		<u>1,544,978</u>	<u>95</u>	
	非流動資產									
1543	以成本衡量之金融資產-非流動(附註四及七)	100,395	3		-	-		-	-	
1550	採用權益法之投資(附註四及十一)	71,878	2		-	-		-	-	
1600	不動產、廠房及設備(附註十二)	95,656	3		68,046	2		60,063	4	
1805	商譽(附註四、十三及二三)	200,847	6		-	-		-	-	
1821	其他無形資產(附註十四及二三)	94,895	3		2,052	-		2,716	-	
1840	遞延所得稅資產	10,227	-		-	-		-	-	
1920	存出保證金	19,931	-		30,538	1		19,680	1	
15XX	非流動資產總計	<u>593,829</u>	<u>17</u>		<u>100,636</u>	<u>3</u>		<u>82,459</u>	<u>5</u>	
1XXX	資 產 總 計	<u>\$ 3,480,895</u>	<u>100</u>		<u>\$ 2,930,370</u>	<u>100</u>		<u>\$ 1,627,437</u>	<u>100</u>	
	負債及權益									
	流動負債									
2170	應付帳款(附註十五)	\$ 205,098	6		\$ 99,243	3		\$ 93,082	6	
2200	其他應付款(附註十六)	137,497	4		131,884	5		75,213	5	
2300	其他流動負債(附註十六)	3,344	-		6,897	-		7,374	-	
21XX	流動負債總計	<u>345,939</u>	<u>10</u>		<u>238,024</u>	<u>8</u>		<u>175,669</u>	<u>11</u>	
	權益(附註十八及二二)									
3110	普通股股本	<u>761,715</u>	<u>22</u>		<u>630,403</u>	<u>22</u>		<u>550,597</u>	<u>34</u>	
	資本公積									
3210	股票發行溢價	1,134,043	33		1,126,240	39		173,472	11	
3271	員工認股權	8,704	-		8,014	-		8,543	-	
3200	資本公積總計	<u>1,142,747</u>	<u>33</u>		<u>1,134,254</u>	<u>39</u>		<u>182,015</u>	<u>11</u>	
	保留盈餘									
3310	法定盈餘公積	53,030	2		-	-		-	-	
3350	未分配盈餘	<u>1,089,713</u>	<u>31</u>		<u>890,385</u>	<u>30</u>		<u>707,946</u>	<u>43</u>	
3300	保留盈餘總計	<u>1,142,743</u>	<u>33</u>		<u>890,385</u>	<u>30</u>		<u>707,946</u>	<u>43</u>	
	其他權益									
3410	國外營運機構財務報表換算之兌換差額	<u>87,751</u>	<u>2</u>		<u>37,304</u>	<u>1</u>		<u>11,210</u>	<u>1</u>	
3XXX	權益總計	<u>3,134,956</u>	<u>90</u>		<u>2,692,346</u>	<u>92</u>		<u>1,451,768</u>	<u>89</u>	
	負債與權益總計	<u>\$ 3,480,895</u>	<u>100</u>		<u>\$ 2,930,370</u>	<u>100</u>		<u>\$ 1,627,437</u>	<u>100</u>	

後附之附註係本合併財務報告之一部分。

董事長：WEI CHEN



經理人：WEI CHEN



會計主管：潘冠呈





民國 103 年及 102 年 7 月 1 日至 9 月 30 日以及民國 103 年及 102 年 1 月 1 日至 9 月 30 日

(僅經核閱，未依一般公認審計準則查核)

單位：新台幣仟元，惟  
每股盈餘為元

代 碼	103年7月1日至9月30日		102年7月1日至9月30日		103年1月1日至9月30日		102年1月1日至9月30日	
	金 額	%	金 額	%	金 額	%	金 額	%
4100	\$ 914,720	100	\$ 538,477	100	\$2,326,609	100	\$1,415,937	100
5110	<u>514,132</u>	<u>57</u>	<u>274,455</u>	<u>51</u>	<u>1,262,891</u>	<u>54</u>	<u>733,623</u>	<u>52</u>
5900	<u>400,588</u>	<u>43</u>	<u>264,022</u>	<u>49</u>	<u>1,063,718</u>	<u>46</u>	<u>682,314</u>	<u>48</u>
	營業費用(附註十七及十九)							
6100	48,423	5	42,335	8	133,840	6	104,571	8
6200	41,307	5	28,493	5	111,100	5	74,505	5
6300	<u>104,134</u>	<u>11</u>	<u>61,041</u>	<u>12</u>	<u>281,377</u>	<u>12</u>	<u>154,012</u>	<u>11</u>
6000	<u>193,864</u>	<u>21</u>	<u>131,869</u>	<u>25</u>	<u>526,317</u>	<u>23</u>	<u>333,088</u>	<u>24</u>
6900	<u>206,724</u>	<u>22</u>	<u>132,153</u>	<u>24</u>	<u>537,401</u>	<u>23</u>	<u>349,226</u>	<u>24</u>
	營業外收入及支出							
7100	3,025	-	658	-	8,854	-	1,983	-
7190	3,250	1	878	-	9,622	1	3,092	-
7230	1,251	-	-	-	3,077	-	-	-
7235	-	-	-	-	337	-	-	-
7060	-	-	-	-	-	-	-	-
	採用權益法認列之關聯企業損失份額							
	( 227)	-	-	-	( 227)	-	-	-
7590	( 601)	-	( 881)	-	( 1,645)	-	( 1,119)	-
7630	-	-	( 642)	-	-	-	( 5,320)	-
7635	-	-	-	-	-	-	-	-
	透過損益按公允價值衡量之金融資產損失							
	( 1)	-	-	-	-	-	-	-
7000	<u>6,697</u>	<u>1</u>	<u>13</u>	<u>-</u>	<u>20,018</u>	<u>1</u>	<u>( 1,364)</u>	<u>-</u>
7900	213,421	23	132,166	24	557,419	24	347,862	24
7950	<u>3,314</u>	<u>1</u>	<u>-</u>	<u>-</u>	<u>10,141</u>	<u>1</u>	<u>-</u>	<u>-</u>
8200	216,735	24	132,166	24	567,560	25	347,862	24
	其他綜合損益							
8310	<u>53,369</u>	<u>6</u>	<u>( 18,231)</u>	<u>( 3)</u>	<u>50,447</u>	<u>2</u>	<u>25,855</u>	<u>2</u>
8500	<u>\$ 270,104</u>	<u>30</u>	<u>\$ 113,935</u>	<u>21</u>	<u>\$ 618,007</u>	<u>27</u>	<u>\$ 373,717</u>	<u>26</u>
	每股盈餘(附註二一)							
9750	<u>\$ 2.85</u>		<u>\$ 2.00</u>		<u>\$ 7.49</u>		<u>\$ 5.31</u>	
9850	<u>\$ 2.75</u>		<u>\$ 1.90</u>		<u>\$ 7.21</u>		<u>\$ 5.04</u>	

後附之附註係本合併財務報告之一部分。

董事長：WEI CHEN




經理人：WEI CHEN



會計主管：潘冠呈





單位：新台幣千元

代碼	102年1月1日餘額	資本公積 (附註十八及二二) 計	法定盈餘公積	未分配盈餘	盈餘合計	其他權益項目 國外營運機構 財務報表換算 之兌換差額 (附註十八)	權益總額
A1	54,000	\$ 143,425	\$ 5,883	\$ 149,308	\$ 360,084	\$ 14,645	\$ 1,034,747
NI	-	-	3,164	-	-	-	3,164
D1	-	-	-	-	347,862	-	347,862
D3	-	-	-	-	-	-	-
D5	-	-	-	-	-	25,855	25,855
E1	901	30,978	-	-	-	-	39,986
NI	159	(991)	(504)	(1,435)	-	-	154
Z1	55,060	\$ 173,472	\$ 8,543	\$ 182,015	\$ 707,246	\$ 11,210	\$ 1,451,768
A1	63,040	\$ 1,126,240	\$ 8,014	\$ 1,134,254	\$ 890,385	\$ 37,304	\$ 2,692,346
B1	-	-	-	53,030	-	-	-
B5	-	-	-	(189,121)	(189,121)	-	(189,121)
B9	12,608	-	-	(126,081)	(126,081)	-	-
NI	-	-	3,793	-	-	-	3,793
D1	-	-	-	-	567,560	-	567,560
D3	-	-	-	-	-	-	-
D5	-	-	-	-	-	50,447	50,447
NI	523	7,803	(3,103)	4,700	-	-	9,991
Z1	76,171	\$ 1,134,043	\$ 8,704	\$ 1,142,747	\$ 1,142,743	\$ 87,751	\$ 3,134,956

後附之附註係本合併財務報告之一部分。



董事長：WEI CHEN



經理人：WEI CHEN



會計主管：潘冠呈

Silergy Corp. 及子公司

合併現金流量表

民國 103 年及 102 年 1 月 1 日至 9 月 30 日

(僅經核閱，未依一般公認審計準則查核)

單位：新台幣仟元

代 碼		103年1月1日 至9月30日	102年1月1日 至9月30日
	營業活動之現金流量		
A10000	本期稅前淨利	\$ 557,419	\$ 347,862
A20010	不影響現金流量之收益費損項目		
A20300	呆帳費用	2,315	1,634
A20100	折舊費用	10,048	5,438
A20200	攤銷費用	6,127	2,173
A21200	利息收入	( 8,854)	( 1,983)
A21900	員工認股權酬勞成本	3,793	3,164
A22300	採用權益法認列之關聯企業損 失份額	227	-
A23700	存貨跌價及呆滯損失	46,483	13,767
A24100	未實現外幣兌換(利益)損失	( 316)	2,179
A30000	營業資產及負債之淨變動數		
A31150	應收帳款	( 131,865)	44,643
A31180	其他應收款	( 5,512)	( 49,379)
A31200	存 貨	( 156,085)	( 193,650)
A31230	預付款項	( 15,634)	( 5,651)
A31240	其他流動資產	-	( 591)
A32150	應付帳款	91,342	6,187
A32180	其他應付款	( 26,099)	( 12,980)
A32230	其他流動負債	( 9,642)	3,231
A33000	營運產生之現金	363,747	166,044
A33100	收取之利息	6,336	1,928
A33500	支付之所得稅	( 23,881)	-
AAAA	營業活動之淨現金流入	<u>346,202</u>	<u>167,972</u>
	投資活動之現金流量		
B00600	取得無活絡市場之債券投資	( 617,557)	( 92,950)
B01200	取得以成本衡量之金融資產	( 98,897)	-
B01800	取得採用權益法之投資	( 71,508)	-
B02200	企業合併之淨現金流出(附註二三)	( 302,637)	-


(接次頁)


(承前頁)

代 碼		103年1月1日 至9月30日	102年1月1日 至9月30日
B02700	購置不動產、廠房及設備	(\$ 35,167)	(\$ 21,004)
B04500	購置無形資產	( 61)	( 2,904)
B03700	存出保證金減少(增加)	<u>10,607</u>	<u>( 8,234)</u>
BBBB	投資活動之淨現金流出	<u>( 1,115,220)</u>	<u>( 125,092)</u>
	籌資活動之現金流量		
C04500	發放現金股利	( 158,945)	-
C04600	現金增資	-	39,986
C04800	員工執行認股權	<u>9,931</u>	<u>154</u>
CCCC	籌資活動之淨現金流(出)入	<u>( 149,014)</u>	<u>40,140</u>
DDDD	匯率變動對現金及約當現金之影響	<u>48,331</u>	<u>24,303</u>
EEEE	現金及約當現金淨(減少)增加	( 869,701)	107,323
E00100	期初現金及約當現金餘額	<u>2,005,608</u>	<u>496,636</u>
E00200	期末現金及約當現金餘額	<u>\$ 1,135,907</u>	<u>\$ 603,959</u>

後附之附註係本合併財務報告之一部分。

董事長：WEI CHEN  


經理人：WEI CHEN  


會計主管：潘冠呈  




## Silergy Corp.及子公司

### 合併財務報告附註

民國 103 年及 102 年 1 月 1 日至 9 月 30 日

(僅經核閱，未依一般公認審計準則查核)

(除另註明外，金額以新台幣仟元為單位)

#### 一、公司沿革

Silergy Corp. (以下簡稱本公司) 於 97 年 2 月 7 日設立於英屬開曼群島。本公司及子公司所營業務主要為集成電路產品之設計、研發、銷售及提供相關技術諮詢服務。

本公司股票自 102 年 12 月起在台灣證券交易所上市買賣。

本公司之功能性貨幣為美元，由於本公司係於台灣上市，為增加財務報告之比較性及一致性，本合併財務報告係以新台幣表達。

#### 二、通過財務報告之日期及程序

本合併財務報告於 103 年 11 月 7 日經董事會通過。

#### 三、新發布及修訂準則及解釋之適用

(一) 已發布但尚未生效之證券發行人財務報告編製準則及 2013 年版國際財務報導準則 (IFRS)、國際會計準則 (IAS)、解釋 (IFRIC) 及解釋公告 (SIC)

依據金融監督管理委員會 (以下稱「金管會」) 發布之金管證審字第 1030029342 號及金管證審字第 1030010325 號函，合併公司應自 104 年起開始適用業經國際會計準則理事會 (IASB) 發布且經金管會認可之 2013 年版 IFRS、IAS、IFRIC 及 SIC (以下稱「IFRSs」) 及相關證券發行人財務報告編製準則修正規定。

<u>新發布 / 修正 / 修訂準則及解釋</u>	<u>IASB 發布之生效日 (註)</u>
IFRSs 之修正「IFRSs 之改善—對 IAS 39 之修正 (2009 年)」	2009 年 1 月 1 日或 2010 年 1 月 1 日
IAS 39 之修正「嵌入式衍生工具」	於 2009 年 6 月 30 日以後結束之年度期間生效

(接次頁)

(承前頁)

新發布／修正／修訂準則及解釋	IASB 發布之生效日 (註)
「IFRSs 之改善 (2010 年)」	2010 年 7 月 1 日或 2011 年 1 月 1 日
「2009-2011 週期之年度改善」	2013 年 1 月 1 日
IFRS 1 之修正「IFRS 7 之比較揭露對首次採用者之有限度豁免」	2010 年 7 月 1 日
IFRS 1 之修正「嚴重高度通貨膨脹及首次採用者固定日期之移除」	2011 年 7 月 1 日
IFRS 1 之修正「政府貸款」	2013 年 1 月 1 日
IFRS 7 之修正「揭露—金融資產及金融負債之互抵」	2013 年 1 月 1 日
IFRS 7 之修正「揭露—金融資產之移轉」	2011 年 7 月 1 日
IFRS 10「合併財務報表」	2013 年 1 月 1 日
IFRS 11「聯合協議」	2013 年 1 月 1 日
IFRS 12「對其他個體之權益之揭露」	2013 年 1 月 1 日
IFRS 10、IFRS 11 及 IFRS 12 之修正「合併財務報表、聯合協議及對其他個體之權益之揭露：過渡指引」	2013 年 1 月 1 日
IFRS 10、IFRS 12 及 IAS 27 之修正「投資個體」	2014 年 1 月 1 日
IFRS 13「公允價值衡量」	2013 年 1 月 1 日
IAS 1 之修正「其他綜合損益項目之表達」	2012 年 7 月 1 日
IAS 12 之修正「遞延所得稅：標的資產之回收」	2012 年 1 月 1 日
IAS 19 之修訂「員工福利」	2013 年 1 月 1 日
IAS 28 之修訂「投資關聯企業及合資」	2013 年 1 月 1 日
IAS 32 之修正「金融資產及金融負債之互抵」	2014 年 1 月 1 日
IFRIC 20「露天礦場於生產階段之剝除成本」	2013 年 1 月 1 日

註：除另註明外，上述新發布／修正／修訂準則或解釋係於各該日期以後開始之年度期間生效。

除下列說明外，適用上述 2013 年版 IFRSs 及相關證券發行人財務報告編製準則修正規定將不致造成合併公司會計政策之重大變動：

1. IFRS 13「公允價值衡量」

IFRS 13「公允價值衡量」提供公允價值衡量指引，該準則定義公允價值、建立衡量公允價值之架構，並規定公允價值衡量之揭露。此外，該準則規定之揭露內容較現行準則更為廣泛，例如，現行準則僅要求以公允價值衡量之金融工具須按公允價

值三層級揭露，依照 IFRS 13「公允價值衡量」規定，適用該準則之所有資產及負債皆須提供前述揭露。

IFRS 13 之衡量規定係自 104 年起推延適用。

## 2. IAS 1 之修正「其他綜合損益項目之表達」

依修正之準則規定，其他綜合損益項目須按性質分類且分組為(1)不重分類至損益之項目及(2)後續可能重分類至損益之項目。相關所得稅亦應按相同基礎分組。適用該修正規定前，並無上述分組之強制規定。

合併公司將於 104 年適用上述修正編製合併綜合損益表，不重分類至損益之項目預計將為採權益法認列之關聯企業精算損益份額。後續可能重分類至損益之項目預計將包含國外營運機構財務報表換算之兌換差額暨採用權益法之關聯企業之其他綜合損益份額（除確定福利之精算損益份額外）。

除上述影響外，截至本合併財務報告通過日止，合併公司仍持續評估 2013 年版 IFRSs 及相關證券發行人財務報告編製準則修正規定對各期間財務狀況與財務績效之影響，相關影響待評估完成時予以揭露。

## (二) IASB 已發布但尚未經金管會認可之 IFRSs

合併公司未適用下列業經 IASB 發布但未經金管會認可之 IFRSs。截至本合併財務報告通過日止，金管會尚未發布生效日。

新發布 / 修正 / 修訂準則及解釋	IASB 發布之生效日(註1)
「2010-2012 週期之年度改善」	2014 年 7 月 1 日 (註 2)
「2011-2013 週期之年度改善」	2014 年 7 月 1 日
「2012-2014 週期之年度改善」	2016 年 1 月 1 日 (註 4)
IFRS 9「金融工具」	2018 年 1 月 1 日
IFRS 9 及 IFRS 7 之修正「強制生效日及過渡揭露」	2018 年 1 月 1 日
IFRS 10 及 IAS 28 之修正「投資者與其關聯企業或合資間之資產出售或投入」	2016 年 1 月 1 日 (註 3)
IFRS 11 之修正「聯合營運權益之取得」	2016 年 1 月 1 日
IFRS 14「管制遞延帳戶」	2016 年 1 月 1 日
IFRS 15「來自客戶合約之收入」	2017 年 1 月 1 日

(接次頁)

(承前頁)

新發布／修正／修訂準則及解釋	IASB發布之生效日(註1)
IAS 16及IAS 38之修正「可接受之折舊及攤銷方法之闡釋」	2016年1月1日
IAS 16及IAS 41之修正「農業：生產性植物」	2016年1月1日
IAS 19之修正「確定福利計畫：員工提撥金」	2014年7月1日
IAS 36之修正「非金融資產可回收金額之揭露」	2014年1月1日
IAS 39之修正「衍生工具之合約更替及避險會計之繼續」	2014年1月1日
IFRIC 21「公課」	2014年1月1日

註1：除另註明外，上述新發布／修正／修訂準則或解釋係於各該日期以後開始之年度期間生效。

註2：給與日於2014年7月1日以後之股份基礎給付交易開始適用IFRS 2之修正；收購日於2014年7月1日以後之企業合併開始適用IFRS 3之修正；IFRS 13於修正時即生效。其餘修正係適用於2014年7月1日以後開始之年度期間。

註3：推延適用於2016年1月1日以後開始之年度期間所發生之交易。

註4：除IFRS 5之修正採推延適用外，其餘修正係適用於2016年1月1日以後開始之年度期間。

除下列說明外，適用上述新發布／修正／修訂準則或解釋將不致造成合併公司會計政策之重大變動：

#### 1. IFRS 9「金融工具」

##### 金融資產之認列及衡量

就金融資產方面，所有原屬於IAS 39「金融工具：認列與衡量」範圍內之金融資產後續衡量係以攤銷後成本衡量或以公允價值衡量。IFRS 9對金融資產之分類規定如下。

合併公司投資之債務工具，若其合約現金流量完全為支付本金及流通在外本金金額之利息，分類及衡量如下：

(1) 以收取合約現金流量為目的之經營模式而持有該金融資產，則該金融資產係以攤銷後成本衡量。此類金融資產後

續係按有效利率認列利息收入於損益，並持續評估減損，減損損益認列於損益。

- (2) 藉由收取合約現金流量與出售金融資產而達成目的之經營模式而持有該金融資產，則該金融資產係以透過其他綜合損益按公允價值衡量。此類金融資產後續係按有效利率認列利息收入於損益，並持續評估減損，減損損益與兌換損益亦認列於損益，其他公允價值變動則認列於其他綜合損益。於該金融資產除列或重分類時，原先累積於其他綜合損益之公允價值變動應重分類至損益。

合併公司投資非屬前述條件之金融資產，係以公允價值衡量，公允價值變動認列於損益。惟合併公司得選擇於原始認列時，將非持有供交易之權益投資指定為透過其他綜合損益按公允價值衡量，此類金融資產除股利收益認列於損益外，其他相關利益及損失係認列於其他綜合損益，後續無須評估減損，累積於其他綜合損益之公允價值變動亦不重分類至損益。

#### 金融資產之減損

IFRS 9 改採用「預期信用損失模式」認列金融資產之減損。以攤銷後成本衡量之金融資產、強制透過其他綜合損益按公允價值衡量之金融資產、應收租賃款、IFRS 15「來自客戶合約之收入」產生之合約資產或放款承諾及財務保證合約，係認列備抵信用損失。若前述金融資產之信用風險自原始認列後並未顯著增加，則其備抵信用損失係按未來 12 個月之預期信用損失衡量。若前述金融資產之信用風險自原始認列後已顯著增加且非低信用風險，則其備抵信用損失係按剩餘存續期間之預期信用損失衡量。但未包括重大財務組成部分之應收帳款必須按存續期間之預期信用損失衡量備抵信用損失。

此外，原始認列時已有信用減損之金融資產，合併公司考量原始認列時之預期信用損失以計算信用調整後之有效利率，後續備抵信用損失則按後續預期信用損失累積變動數衡量。

## 2. IFRS 15「來自客戶合約之收入」

IFRS 15 係規範來自客戶合約之收入認列原則，該準則將取代 IAS 18「收入」、IAS 11「建造合約」及相關解釋。

合併公司於適用 IFRS 15 時，係以下列步驟認列收入：

- (1) 辨認客戶合約；
- (2) 辨認合約中之履約義務；
- (3) 決定交易價格；
- (4) 將交易價格分攤至合約中之履約義務；及
- (5) 於滿足履約義務時認列收入。

IFRS 15 生效時，合併公司得選擇追溯適用至比較期間或將首次適用之累積影響數認列於首次適用日。

除上述影響外，截至本合併財務報告通過日止，合併公司仍持續評估其他準則、解釋之修正對財務狀況與財務績效之影響，相關影響待評估完成時予以揭露。

## 四、重大會計政策之彙總說明

### (一) 遵循聲明

本合併財務報告係依照證券發行人財務報告編製準則及經金管會認可之 IAS 34「期中財務報導」編製。本合併財務報告並未包含整份年度財務報告所規定之所有 IFRSs 揭露資訊。

### (二) 合併基礎

#### 列入合併財務報告之子公司

本合併財務報告編製主體如下：

投資公司名稱	子公司名稱	業務性質	所 持 股 權 百 分 比			說 明
			103年 9月30日	102年 12月31日	102年 9月30日	
本公司	Silergy Technology	電源管理 IC 之技術開發及設計服務	100%	100%	100%	(1)
本公司	矽力杰半導體技術(杭州)有限公司	電子元器件等產品之研發、設計及銷售，並提供相關技術服務	100%	100%	100%	(2)
本公司	Silergy Semiconductor (Samoa) Limited	專業投資公司	100%	100%	100%	(3)
矽力杰半導體技術(杭州)有限公司	南京矽力杰半導體技術有限公司	電子元器件等產品之研發、設計及銷售	100%	100%	100%	(4)

(接次頁)

(承前頁)

投資公司名稱	子公司名稱	業務性質	所 持 股 權 百 分 比			說 明
			103年 9月30日	102年 12月31日	102年 9月30日	
矽力杰半導體技術 (杭州)有限公司	杭州英沃科技有限公司	電子元器件等產品之研 發、設計及銷售，並提 供相關技術服務	100%	-	-	(5)
Silergy Semiconductor (Samoa) Limited	台灣矽力杰有限公司	電子元器件等產品之研 發及設計	100%	-	-	(6)

- (1) 本公司於 97 年 5 月於美國加州設立 Silergy Technology，係從事電源管理 IC 之技術開發及設計服務之公司。截至 103 年 9 月 30 日止，該公司實收資本為美金 175 仟元。
- (2) 本公司於 97 年 5 月於杭州設立矽力杰半導體技術（杭州）有限公司（以下簡稱「杭州矽力杰」），係從事電子元器件、集成電路、電子產品、通訊產品及計算機軟件的研發、設計及銷售，並提供相關技術服務之公司。截至 103 年 9 月 30 日止，該公司實收資本為美金 13,520 仟元。為充實杭州矽力杰營運資金及購置不動產之需求，本公司於 103 年 9 月 30 日經董事會決議，授權董事長於美金 30,000 仟元額度內增資該公司。
- (3) 本公司於 101 年 12 月於薩摩亞設立 Silergy Semiconductor (Samoa) Limited（以下簡稱「Silergy Samoa」），並於 102 年 2 月匯入資本美金 2,000 仟元。為因應 Silergy Samoa 設立台灣矽力杰有限公司之需求，本公司經董事會決議，於 103 年 6 月增資該公司美金 3,000 仟元；另因應 Silergy Samoa 在台投資及台灣分公司營運資金需求，本公司經董事會決議於 103 年 9 月增資該公司美金 10,000 仟元，截至 103 年 9 月 30 日止，該公司實收資本為美金 15,000 仟元，係專業投資公司。Silergy Samoa 於 102 年 3 月設立薩摩亞商矽力杰半導體有限公司台灣分公司，截至 103 年 9 月 30 日止，已匯入營運資金 61,866 仟元。
- (4) 杭州矽力杰於 101 年 8 月投資設立南京矽力杰半導體技術有限公司（以下簡稱「南京矽力杰」），係從事電子元器件、集成電路、電子產品、通訊產品及計算機軟件的研發、設計及銷售

之公司。杭州矽力杰於 102 年 8 月增資南京矽力杰人民幣 10,000 仟元，截至 103 年 9 月 30 日止，該公司實收資本為人民幣 20,000 仟元。為充實南京矽力杰營運資金，本公司於 103 年 9 月 30 日經董事會決議擬由杭州矽力杰增資該公司人民幣 6,000 仟元。

(5) 杭州矽力杰於 103 年 3 月投資設立杭州英沃科技有限公司（以下簡稱「杭州英沃」），係從事電子元器件、集成電路、半導體及電子產品的研發、設計及銷售，並提供相關技術服務之公司，截至 103 年 9 月 30 日止，該公司實收資本為人民幣 3,000 仟元。

(6) Silergy Samoa 於 103 年 6 月設立台灣矽力杰有限公司，並於 103 年 7 月取得經濟部加工出口區管理處函核准設立，截至 103 年 9 月 30 日止，已匯入資本 60,000 仟元。

### (三) 其他重大會計政策說明

除下列說明外，本合併財務報告所採用之會計政策與 102 年度合併財務報告相同。

#### 1. 所得稅

所得稅費用係當期所得稅及遞延所得稅之總和。期中期間之所得稅係以年度為基礎進行評估，以預期年度總盈餘所適用之稅率，就期中稅前利益予以計算。

#### 2. 企業合併

企業合併係採收購法處理。收購相關成本於成本發生及勞務取得當期列為費用。

商譽係按移轉對價之公允價值，超過收購日所取得可辨認資產及承擔負債之淨額衡量。

#### 3. 投資關聯企業

關聯企業係指合併公司具有重大影響，但非屬子公司或合資權益之企業。

合併公司對投資關聯企業係採用權益法。權益法下，投資關聯企業原始依成本認列，取得日後帳面金額係隨合併公司所



享有之關聯企業損益及其他綜合損益份額與利潤分配而增減。此外，針對關聯企業權益之變動係按持股比例認列。

取得成本超過合併公司於取得日所享有關聯企業可辨認資產及負債淨公允價值份額之數額列為商譽，該商譽係包含於該投資之帳面金額且不得攤銷。

合併公司於評估減損時，係將投資之整體帳面金額（含商譽）視為單一資產比較可回收金額與帳面金額，進行減損測試，所認列之減損損失亦屬於投資帳面金額之一部分。減損損失之任何迴轉，於該投資之可回收金額後續增加之範圍內予以認列。

合併公司與關聯企業間之逆流、順流及側流交易所產生之損益，僅在與合併公司對關聯企業權益無關之範圍內，認列於合併財務報告。

#### 4. 金融資產

##### (1) 衡量種類

合併公司所持有之金融資產種類為備供出售金融資產與放款及應收款。

備供出售金融資產係非衍生金融資產被指定為備供出售，或未被分類為放款及應收款、持有至到期日投資或透過損益按公允價值衡量之金融資產。

備供出售金融資產係按公允價值衡量，備供出售貨幣性金融資產帳面金額之變動中屬外幣兌換損益與以有效利息法計算之利息收入，以及備供出售權益投資之股利，係認列於損益。其餘備供出售金融資產帳面金額之變動係認列於其他綜合損益，於投資處分或確定減損時重分類為損益。

備供出售權益投資之股利於合併公司收款之權利確立時認列。

備供出售金融資產若屬無活絡市場公開報價且公允價值無法可靠衡量之權益工具投資，及與此種無報價權益工具連結且須以交付該等權益工具交割之衍生工具，後續係

以成本減除減損損失後之金額衡量，並單獨列為「以成本衡量之金融資產」。該等金融資產於後續能可靠衡量公允價值時，係按公允價值再衡量，其帳面金額與公允價值間之差額認列於其他綜合損益，若有減損時，則認列於損益。

## (2) 金融資產之減損

當備供出售權益投資之公允價值低於成本且發生大幅或持久性下跌時，係為客觀減損證據。

當備供出售金融資產發生減損時，原先已認列於其他綜合損益之累計損失金額將重分類至損益。

備供出售權益工具投資已認列於損益之減損損失不得透過損益迴轉。任何認列減損損失後之公允價值回升金額係認列於其他綜合損益。備供出售債務工具之公允價值若於後續期間增加，而該增加能客觀地連結至減損損失認列於損益後發生之事項，則減損損失予以迴轉並認列於損益。

以成本衡量之金融資產之減損損失金額係該資產帳面金額與估計未來現金流量按類似金融資產之現時市場報酬率折現之現值間之差額。此種減損損失於後續期間不得迴轉。

## 五、重大會計判斷、估計及假設不確定性之主要來源

本合併財務報告所採用之重大會計判斷、估計及假設不確定性主要來源與 102 年度合併財務報告相同。

## 六、現金及約當現金

	103年9月30日	102年12月31日	102年9月30日
庫存現金及零用金	\$ 571	\$ 672	\$ 359
銀行活期存款	1,036,449	2,004,936	603,600
約當現金			
原始到期日在 3 個月以內之銀行定期存款	98,887	-	-
	<u>\$ 1,135,907</u>	<u>\$ 2,005,608</u>	<u>\$ 603,959</u>

七、以成本衡量之金融資產－非流動（102年12月31日及9月30日：無）

	103年9月30日
國外未上市（櫃）普通股	
Vango Technologies, Inc.	\$ 60,840
江蘇中科君芯科技有限公司	<u>39,555</u>
	<u>\$ 100,395</u>
依衡量種類區分	
備供出售	<u>\$ 100,395</u>

本公司於103年3月經董事會決議投資Vango Technologies, Inc.及江蘇中科君芯科技有限公司，截至103年9月30日止，投資金額分別為美金2,000仟元及人民幣8,000仟元。

合併公司所持有之上述未上市（櫃）股票投資，於資產負債表日係按成本衡量，因其公允價值合理估計數之區間重大且無法合理評估各種估計之機率，致合併公司管理階層認為其公允價值無法可靠衡量。

八、無活絡市場之債券投資－流動

	103年9月30日	102年12月31日	102年9月30日
原始到期日超過3個月之定期存款	<u>\$ 946,424</u>	<u>\$ 328,867</u>	<u>\$ 325,270</u>

截至103年9月30日暨102年12月31日及9月30日止，原始到期日超過3個月之定期存款利率區間分別為年利率0.70%~1.40%、0.53%~0.64%及0.47%~0.62%。

九、應收帳款及其他應收款

	103年9月30日	102年12月31日	102年9月30日
<u>應收帳款</u>			
因營業而發生	\$ 295,599	\$ 163,311	\$ 147,505
減：備抵呆帳	<u>2,358</u>	<u>21</u>	<u>1,626</u>
	<u>\$ 293,241</u>	<u>\$ 163,290</u>	<u>\$ 145,879</u>
<u>其他應收款</u>			
應收退稅款－所得稅	\$ 32,927	\$ 8,739	\$ 4,011
應收退稅款－增值稅	4,026	1,795	50,398
應收收益	2,721	202	752
其他	<u>6,966</u>	<u>401</u>	<u>992</u>
	<u>\$ 46,640</u>	<u>\$ 11,137</u>	<u>\$ 56,153</u>

## 應收帳款

於資產負債表日已逾期但合併公司尚未認列備抵呆帳之應收帳款，因其信用品質並未重大改變，合併公司管理階層認為仍可回收其金額，合併公司對該等應收帳款並未持有任何擔保品或其他信用增強保障。

已逾期但未減損應收帳款之帳齡分析如下：

	103年9月30日	102年12月31日	102年9月30日
0至60天	<u>\$ 21,185</u>	<u>\$ 1,178</u>	<u>\$ 10,333</u>

以上係以逾期天數為基準進行之帳齡分析。

應收帳款之備抵呆帳變動資訊如下：

	個別評估 減損損失	群組評估 減損損失	合計
103年1月1日餘額	\$ -	\$ 21	\$ 21
加：本期提列呆帳費用	-	2,315	2,315
外幣換算差額	-	22	22
103年9月30日餘額	<u>\$ -</u>	<u>\$ 2,358</u>	<u>\$ 2,358</u>
102年1月1日餘額	\$ -	\$ -	\$ -
加：本期提列呆帳費用	-	1,634	1,634
外幣換算差額	-	(8)	(8)
102年9月30日餘額	<u>\$ -</u>	<u>\$ 1,626</u>	<u>\$ 1,626</u>

## 十、存貨

	103年9月30日	102年12月31日	102年9月30日
製成品	\$ 186,225	\$ 154,875	\$ 182,733
在製品	153,039	53,751	97,942
原物料	<u>92,884</u>	<u>95,134</u>	<u>110,921</u>
	<u>\$ 432,148</u>	<u>\$ 303,760</u>	<u>\$ 391,596</u>

103年及102年7月1日至9月30日與1月1日至9月30日之銷貨成本分別包括存貨跌價損失14,847仟元、6,177仟元、46,483仟元及13,767仟元。

十一、採用權益法之投資（102年12月31日及9月30日：無）

103年9月30日

投資關聯企業

非上市（櫃）公司

統晶光電科技股份有限公司（以下簡稱「統晶光電」）

\$ 71,878

合併公司於資產負債表日對關聯企業之所有權權益及表決權百分比如下：

公司名稱

103年9月30日

統晶光電

42.59%

合併公司於103年9月投資71,685仟元取得統晶光電普通股7,028仟股，持股比例42.59%。

採用權益法之投資及合併公司對其所享有之損益份額及其他綜合損益份額，係按統晶光電未經會計師核閱之財務報告計算，惟合併公司管理階層認為上述被投資公司財務報告未經會計師核閱，尚不致產生重大之影響。

十二、不動產、廠房及設備

	房屋及建築物	機器設備	辦公設備	租賃改良	建造中之不動產	合計
<u>成本</u>						
103年1月1日餘額	\$ 38,066	\$ 27,136	\$ 13,883	\$ 9,691	\$ 1,602	\$ 90,378
由企業合併取得（附註二三）	-	-	1,598	-	-	1,598
增 添	22,528	6,054	3,097	3,468	20	35,167
重 分 類	-	-	-	1,478	( 1,478)	-
淨兌換差額	434	371	185	256	( 124)	1,122
103年9月30日餘額	<u>61,028</u>	<u>33,561</u>	<u>18,763</u>	<u>14,893</u>	<u>20</u>	<u>128,265</u>
<u>累計折舊</u>						
103年1月1日餘額	437	12,305	6,757	2,833	-	22,332
折舊費用	728	5,137	2,520	1,663	-	10,048
淨兌換差額	10	202	101	( 84)	-	229
103年9月30日餘額	<u>1,175</u>	<u>17,644</u>	<u>9,378</u>	<u>4,412</u>	<u>-</u>	<u>32,609</u>
103年9月30日淨額	<u>\$ 59,853</u>	<u>\$ 15,917</u>	<u>\$ 9,385</u>	<u>\$ 10,481</u>	<u>\$ 20</u>	<u>\$ 95,656</u>
<u>成本</u>						
102年1月1日餘額	\$ -	\$ 13,878	\$ 8,808	\$ 4,906	\$ 27,924	\$ 55,516
增 添	-	4,463	4,214	3,141	9,186	21,004
重 分 類	37,240	-	-	-	( 37,240)	-
淨兌換差額	212	540	100	223	1,005	2,080
102年9月30日餘額	<u>37,452</u>	<u>18,881</u>	<u>13,122</u>	<u>8,270</u>	<u>875</u>	<u>78,600</u>
<u>累計折舊</u>						
102年1月1日餘額	-	7,543	3,952	1,145	-	12,640
折舊費用	213	2,267	1,802	1,156	-	5,438
淨兌換差額	2	282	121	54	-	459
102年9月30日餘額	<u>215</u>	<u>10,092</u>	<u>5,875</u>	<u>2,355</u>	<u>-</u>	<u>18,537</u>
102年9月30日淨額	<u>\$ 37,237</u>	<u>\$ 8,789</u>	<u>\$ 7,247</u>	<u>\$ 5,915</u>	<u>\$ 875</u>	<u>\$ 60,063</u>

不動產、廠房及設備係以直線基礎按下列耐用年數計提折舊：

房屋及建築物	44年
機器設備	3至7年
辦公設備	3至7年
租賃改良	5年

十三、商譽 (102年12月31日及9月30日：無)

	103年1月1日 至9月30日
103年1月1日餘額	\$ -
本期企業合併取得 (附註二三)	200,451
淨兌換差額	<u>396</u>
103年9月30日餘額	<u>\$ 200,847</u>

十四、其他無形資產

	電腦軟體	技術授權	客戶關係	合計
<u>成 本</u>				
103年1月1日餘額	\$ 5,111	\$ -	\$ -	\$ 5,111
單獨取得	61	-	-	61
由企業合併所取得(附註二三)	-	89,197	9,552	98,749
淨兌換差額	<u>83</u>	<u>176</u>	<u>19</u>	<u>278</u>
103年9月30日餘額	<u>\$ 5,255</u>	<u>\$ 89,373</u>	<u>\$ 9,571</u>	<u>\$ 104,199</u>
<u>累計攤銷</u>				
103年1月1日餘額	\$ 3,059	\$ -	\$ -	\$ 3,059
攤銷費用	261	4,918	948	6,127
淨兌換差額	<u>62</u>	<u>47</u>	<u>9</u>	<u>118</u>
103年9月30日餘額	<u>\$ 3,382</u>	<u>\$ 4,965</u>	<u>\$ 957</u>	<u>\$ 9,304</u>
103年9月30日淨額	<u>\$ 1,873</u>	<u>\$ 84,408</u>	<u>\$ 8,614</u>	<u>\$ 94,895</u>
<u>成 本</u>				
102年1月1日餘額	\$ 2,036	\$ -	\$ -	\$ 2,036
單獨取得	2,904	-	-	2,904
淨兌換差額	<u>72</u>	-	-	<u>72</u>
102年9月30日餘額	<u>\$ 5,012</u>	<u>\$ -</u>	<u>\$ -</u>	<u>\$ 5,012</u>
<u>累計攤銷</u>				
102年1月1日餘額	\$ 128	\$ -	\$ -	\$ 128
攤銷費用	2,173	-	-	2,173
淨兌換差額	<u>(5)</u>	-	-	<u>(5)</u>
102年9月30日餘額	<u>\$ 2,296</u>	<u>\$ -</u>	<u>\$ -</u>	<u>\$ 2,296</u>
102年9月30日淨額	<u>\$ 2,716</u>	<u>\$ -</u>	<u>\$ -</u>	<u>\$ 2,716</u>

上述有限耐用年限無形資產係以直線基礎按下列耐用年數計提攤銷費用：

電腦軟體	10年
技術授權	9年
客戶關係	5年

#### 十五、應付帳款

	103年9月30日	102年12月31日	102年9月30日
應付帳款—因營業而發生	<u>\$ 205,098</u>	<u>\$ 99,243</u>	<u>\$ 93,082</u>

合併公司訂有財務風險管理政策，以確保所有應付款於預先約定之信用期限內償還。

#### 十六、其他負債

	103年9月30日	102年12月31日	102年9月30日
<u>流 動</u>			
其他應付款			
應付薪資及獎金	\$ 92,094	\$ 71,842	\$ 55,986
應付股利	30,176	-	-
溢收股款	-	32,169	-
其 他	15,227	27,873	19,227
	<u>\$ 137,497</u>	<u>\$ 131,884</u>	<u>\$ 75,213</u>
其他負債			
預收貨款	\$ 2,474	\$ 6,827	\$ 7,313
其 他	870	70	61
	<u>\$ 3,344</u>	<u>\$ 6,897</u>	<u>\$ 7,374</u>

#### 十七、退職後福利計畫

##### 確定提撥計畫

本公司之台灣分公司所適用「勞工退休金條例」之退休金制度，係屬政府管理之確定提撥退休計畫，依員工每月薪資6%提撥退休金至勞工保險局之個人專戶。

本公司於韓國地區辦事處之員工退休金提列政策係遵照當地法令提撥退休金。

合併公司於中國之子公司之員工，係屬當地政府營運之退休福利計畫成員。該子公司須提撥薪資成本之特定比例至退休福利計畫，以

提供該計畫資金。合併公司對於此政府營運之退休福利計畫之義務僅為提撥特定金額。

## 十八、權益

### (一) 普通股

	103年9月30日	102年12月31日	102年9月30日
額定股數(仟股)	<u>200,000</u>	<u>100,000</u>	<u>100,000</u>
額定股本	<u>\$ 2,000,000</u>	<u>\$ 1,000,000</u>	<u>\$ 1,000,000</u>
已發行且已收足股款之 股數(仟股)	<u>76,171</u>	<u>63,040</u>	<u>55,060</u>
已發行股本	\$ 761,715	\$ 630,403	\$ 550,597
發行溢價	<u>1,134,043</u>	<u>1,126,240</u>	<u>173,472</u>
	<u>\$ 1,895,758</u>	<u>\$ 1,756,643</u>	<u>\$ 724,069</u>

已發行之普通股每股面額為 10 元，每股享有一表決權及收取股利之權利。

本公司於 102 年 3 月及 4 月分別以美金 528 仟元及美金 820 仟元之價格發行新股 363 仟股及 538 仟股，並於 102 年 5 月及 10 月因員工執行員工認股權分別增發新股 159 仟股及 539 仟股，且配合本公司股票初次上市，於 102 年 12 月 10 日辦理現金增資發行新股 7,441 仟股，每股以 140 元之價格發行。

本公司於 103 年 6 月因員工執行員工認股權增發新股 523 仟股，另本公司 102 年度盈餘轉增資 126,081 仟元，發行普通股 12,608 仟股，業經董事會決議以 103 年 7 月 28 日為增資基準日，俟後已完成相關變更登記，截至 103 年 9 月 30 日止，本公司已發行及流通在外股數為 76,171 仟股，股本 761,715 仟元。

### (二) 資本公積

資本公積—股票發行溢額得用以彌補虧損，亦得於公司無虧損時，用以發放現金或撥充股本，惟撥充股本時每年以實收股本之一定比率為限。

因員工認股權產生之資本公積，不得作為任何用途。



### (三) 保留盈餘及股利政策

依本公司章程規定，年度決算如有盈餘時，董事會應以下述方式及順序擬訂盈餘分派案並提交股東會決議：

1. 依法提撥應繳納之稅款；
2. 彌補以前年度之累積虧損（如有）；
3. 依據上市法令規定提撥 10% 為法定盈餘公積，但法定盈餘公積已達本公司之實收資本額時，不在此限；
4. 依據上市法令規定或主管機關要求提撥特別盈餘公積；
5. 按當年度盈餘扣除前述第 1 項至第 4 項後之數額，最多提撥 2% 保留作為董事紅利；
6. 按當年度盈餘扣除前述第 1 項至第 4 項後之數額，最低提撥 8% 且最多提撥 20% 保留作為員工紅利（包含本公司員工及／或關係企業員工）；及
7. 按當年度盈餘扣除前述第 1 項至第 6 項規定後之數額，加計前期累計未分配盈餘為可供分配盈餘，可供分配盈餘得經董事會提議股利分派案，送請股東常會依據上市法令決議後通過分派之。股利之分派得以現金股利及／或股份以代替現金股利方式發放，股利金額最低至少應為當年度盈餘扣除前述第 1 項至第 6 項規定之 10%，且現金股利分派之比例不得低於股東股利總額之 10%。

本公司因處於成長階段，基於資本支出、業務擴充及健全財務規劃以求永續發展等需求，本公司之股利政策將依據本公司未來資金支出預算及資金需求情形，以現金股利及／或股份以代替現金股利方式配發予本公司股東。

103 年及 102 年 1 月 1 日至 9 月 30 日應付員工紅利係依本公司最適提列之成數為基礎，估列金額分別為 47,549 仟元及 21,426 仟元。年度終了後，年度合併財務報告通過日前經董事會決議之發放金額有重大變動時，該變動調整原提列年度費用，年度合併財務報告通過日後若金額仍有變動，則依會計估計變動處理，於次一年度調整入帳。如股東會決議採股票發放員工紅利，股票紅利股數按決

議分紅之金額除以股票公允價值決定。就計算股票紅利股數而言，股票公允價值係指股東會決議日前一日之收盤價（考量除權除息之影響後）。

法定盈餘公積應提撥至其餘額達公司實收股本總額時為止。法定盈餘公積得用以彌補虧損。公司無虧損時，法定盈餘公積超過實收股本總額 25% 之部分除得撥充股本外，尚得以現金分配。

本公司依金管證發字第 1010012865 號函及「採用國際財務報導準則（IFRSs）後，提列特別盈餘公積之適用疑義問答」規定提列及迴轉特別盈餘公積。嗣後其他股東權益減項餘額有迴轉時，得就迴轉部分分派盈餘。

本公司於 103 年 6 月 24 日舉行股東常會，決議通過 102 年度盈餘分配案、員工紅利及董監事酬勞如下：

	<u>盈餘分配案</u>	<u>每股股利（元）</u>
法定盈餘公積	\$ 53,030	\$ -
現金股利	189,121	2.9753
股票股利	126,081	1.9835
		<u>現金紅利</u>
員工紅利		\$ 40,368
董監事酬勞		900

103 年 6 月 24 日股東常會決議配發之員工紅利及董監事酬勞與 102 年度合併財務報告認列之員工紅利及董監事酬勞金額並無差異。

有關本公司股東會決議之員工紅利及董監事酬勞資訊，請至台灣證券交易所「公開資訊觀測站」查詢。

#### (四) 其他權益項目

##### 國外營運機構財務報表換算之兌換差額

國外營運機構淨資產自其功能性貨幣換算為合併公司表達貨幣（新台幣）所產生之相關兌換差額，係直接認列為其他綜合損益項下之國外營運機構財務報表換算之兌換差額。

## 十九、本期淨利

### (一) 其他收入

	103年7月1日 至9月30日	102年7月1日 至9月30日	103年1月1日 至9月30日	102年1月1日 至9月30日
補助款	\$ 3,184	\$ 11	\$ 7,746	\$ 1,773
其他	66	867	1,876	1,319
	<u>\$ 3,250</u>	<u>\$ 878</u>	<u>\$ 9,622</u>	<u>\$ 3,092</u>

### (二) 折舊及攤銷

	103年7月1日 至9月30日	102年7月1日 至9月30日	103年1月1日 至9月30日	102年1月1日 至9月30日
不動產、廠房及設備	\$ 3,669	\$ 2,150	\$ 10,048	\$ 5,438
其他無形資產	3,034	959	6,127	2,173
	<u>\$ 6,703</u>	<u>\$ 3,109</u>	<u>\$ 16,175</u>	<u>\$ 7,611</u>
折舊費用依功能別彙總				
營業費用	<u>\$ 3,669</u>	<u>\$ 2,150</u>	<u>\$ 10,048</u>	<u>\$ 5,438</u>
攤銷費用依功能別彙總				
管理費用	\$ 3,034	\$ -	\$ 6,068	\$ -
研發費用	-	959	59	2,173
	<u>\$ 3,034</u>	<u>\$ 959</u>	<u>\$ 6,127</u>	<u>\$ 2,173</u>

### (三) 員工福利費用

	103年7月1日 至9月30日	102年7月1日 至9月30日	103年1月1日 至9月30日	102年1月1日 至9月30日
退職後福利(附註十七)				
確定提撥計畫	\$ 8,148	\$ 5,191	\$ 18,148	\$ 11,664
股份基礎給付				
權益交割	897	1,060	3,793	3,164
其他員工福利				
薪資費用	82,632	60,529	241,881	182,371
勞健保費用	6,959	4,802	17,382	11,133
其他用人費用	5,896	4,983	21,475	12,067
	<u>95,487</u>	<u>70,314</u>	<u>280,738</u>	<u>205,571</u>
員工福利費用合計	<u>\$ 104,532</u>	<u>\$ 76,565</u>	<u>\$ 302,679</u>	<u>\$ 220,399</u>
依功能別彙總				
營業費用	<u>\$ 104,532</u>	<u>\$ 76,565</u>	<u>\$ 302,679</u>	<u>\$ 220,399</u>

## 二十、所得稅

### 認列於損益之所得稅

所得稅利益（費用）之主要組成項目如下（102年7月1日至9月30日及1月1日至9月30日：無）：

	103年7月1日 至9月30日	103年1月1日 至9月30日
當期所得稅		
當期產生者	(\$ 2)	(\$ 2)
遞延所得稅		
當期產生者	<u>3,316</u>	<u>10,143</u>
認列於損益之所得稅利益	<u>\$ 3,314</u>	<u>\$ 10,141</u>

本公司及 Silergy Samoa 依設立當地法律規定，免納營利事業所得稅。

子公司杭州矽力杰、南京矽力杰及杭州英沃依所在地適用之所得稅率皆為 25%，惟杭州矽力杰已向當地稅局提出「集成電路設計企業」所得稅減免之備案，得於 102 及 103 年度免徵企業所得稅，104 至 106 年度減半徵收企業所得稅。

## 二一、每股盈餘

單位：每股元

	103年7月1日 至9月30日	102年7月1日 至9月30日	103年1月1日 至9月30日	102年1月1日 至9月30日
基本每股盈餘	<u>\$ 2.85</u>	<u>\$ 2.00</u>	<u>\$ 7.49</u>	<u>\$ 5.31</u>
稀釋每股盈餘	<u>\$ 2.75</u>	<u>\$ 1.90</u>	<u>\$ 7.21</u>	<u>\$ 5.04</u>

計算每股盈餘時，無償配股之影響業已追溯調整，該無償配股基準日訂於 103 年 7 月 28 日。因追溯調整，基本及稀釋每股盈餘變動如下：

單位：每股元

	追 溯 調 整 前	追 溯 調 整 後		
	102年7月1日 至9月30日	102年1月1日 至9月30日	102年7月1日 至9月30日	102年1月1日 至9月30日
基本每股盈餘	<u>\$ 2.40</u>	<u>\$ 6.37</u>	<u>\$ 2.00</u>	<u>\$ 5.31</u>
稀釋每股盈餘	<u>\$ 2.28</u>	<u>\$ 6.05</u>	<u>\$ 1.90</u>	<u>\$ 5.04</u>

用以計算每股盈餘之盈餘及普通股加權平均股數如下：

本期淨利

	103年7月1日 至9月30日	102年7月1日 至9月30日	103年1月1日 至9月30日	102年1月1日 至9月30日
用以計算基本及稀釋每股 盈餘之淨利	<u>\$ 216,735</u>	<u>\$ 132,166</u>	<u>\$ 567,560</u>	<u>\$ 347,862</u>

股 數

單位：仟股

	103年7月1日 至9月30日	102年7月1日 至9月30日	103年1月1日 至9月30日	102年1月1日 至9月30日
用以計算基本每股盈餘之 普通股加權平均股數	76,171	65,981	75,769	65,478
具稀釋作用潛在普通股之 影響：				
員工認股權	2,306	3,255	2,679	3,341
員工分紅	<u>200</u>	<u>180</u>	<u>325</u>	<u>180</u>
用以計算稀釋每股盈餘之 普通股加權平均股數	<u>78,677</u>	<u>69,416</u>	<u>78,773</u>	<u>68,999</u>

若合併公司得選擇以股票或現金發放員工分紅，則計算稀釋每股盈餘時，假設員工分紅將採發放股票方式，並於該潛在普通股具有稀釋作用時計入加權平均流通在外股數，以計算稀釋每股盈餘。於次年度股東會決議員工分紅發放股數前計算稀釋每股盈餘時，亦繼續考量該等潛在普通股之稀釋作用。

二二、股份基礎給付協議

(一) 合併公司員工認股權計劃

合併公司於103年及102年1月1日至9月30日並未新增發行員工認股權，已發行之員工認股權相關資訊如下：

	103年1月1日至9月30日		102年1月1日至9月30日	
員 工 認 股 權	股 數	每單位加 權 平 均 行 使 價 格 (美金)	股 數	每單位加 權 平 均 行 使 價 格 (美金)
期初流通在外	2,605,109	\$ 1.16	3,360,345	\$ 0.94
本期放棄	-	-	( 56,775)	0.05
本期執行	( 523,187)	0.96	( 158,971)	0.05
本期無償配股調整	<u>412,949</u>	-	<u>-</u>	-
流通在外	<u>2,494,871</u>	1.21	<u>3,144,599</u>	1.00
期末可行使	<u>457,196</u>		<u>1,933,745</u>	

認股權發行後，遇有本公司普通股股份發生變動時，每單位認股權可認購普通股股數依規定予以調整。

截至 103 年及 102 年 9 月 30 日止，流通在外之員工認股權相關資訊如下：

103年9月30日				102年9月30日			
發行日期	行使價格之範圍(美金)	加權平均剩餘合約期限(年)		發行日期	行使價格之範圍(美金)	加權平均剩餘合約期限(年)	
99.11.22	\$ 0.23	6.14		98.03.23	\$ 0.05	5.47	
100.03.24	0.23	6.48		98.11.01	0.07	6.09	
100.10.25	0.00	7.07		99.03.26	0.07	6.48	
101.06.02	0.69	7.66		99.11.22	0.23	7.14	
101.12.28	1.56	8.23		100.03.24	0.23	7.48	
				100.10.25	0.00	8.07	
				101.06.02	0.69	8.66	
				101.12.28	1.56	9.23	

本公司於 97 至 101 年度給與之員工認股權使用期權定價模型，評價模式所採用之輸入值如下：

發行日期	給與日公平市價	行使價格	預期波動率	預期存續期間	預期股利率	無風險利率
97.06.23	\$0.1287	\$0.05	48.15%	10 年	-	4.19%
97.11.20	0.2295	0.05	42.63%	10 年	-	3.10%
98.03.23	0.1319- 0.1379	0.00- 0.05	42.62%	10 年	-	2.68%
98.11.01	0.1992- 0.2050	0.00- 0.07	43.50%	10 年	-	3.45%
99.03.26	0.1122- 0.1159	0.00- 0.07	46.31%	10 年	-	3.86%
99.11.22	0.0962- 0.1232	0.00- 0.23	47.95%	10 年	-	2.80%
100.03.24	0.1694- 0.2084	0.00- 0.23	46.52%	10 年	-	3.42%
100.10.25	0.1691- 0.2667	0.00- 0.40	46.60%	10 年	-	2.14%
101.01.06	0.2560	0.00	44.73%	10 年	-	2.00%
101.03.01	0.2560	0.00	44.73%	10 年	-	2.00%
101.06.02	0.1526	0.69	45.35%	10 年	-	1.47%
101.12.28	0.4716	1.56	44.47%	10 年	-	1.79%

於 103 年 1 月 1 日至 9 月 30 日執行之員工認股權，其於執行日之加權平均股價為 255 元。

103 年及 102 年 1 月 1 日至 9 月 30 日認列之酬勞成本分別為 3,793 仟元及 3,164 仟元。

本公司於 103 年 5 月 14 日經董事會決議廢止 103 年 3 月 18 日通過之員工認股權憑證發行辦法。

## (二) 限制員工權利新股

本公司股東常會於 103 年 6 月 24 日決議發行限制員工權利新股 1,100 仟股，經金融監督管理委員會於 103 年 10 月 1 日申報生效，並授權董事會於發行日決定發行價格。員工達成既得條件前所獲配之股份，其權利受有限制，包括不得將該限制員工權利新股出售、質押、轉讓、贈與他人、設定或作其他方式之處分。亦不得參與配股、配息、現金增資認股及表決權等。

員工未達成既得條件時，本公司有權無償收回該員工獲配之限制員工權利新股並予以註銷。

本公司經董事會決議授權董事長決定增資基準日，預計以 103 年 11 月 7 日為增資基準日，無償給予員工限制員工權利新股 1,100 仟股。

## 二、三、企業合併

### (一) 收購資產及經營

本公司為增加現有產品線，以擴大未來營運規模，故收購英屬開曼群島賽拓克股份有限公司 (CitrusCom Corporation，以下簡稱「賽拓克公司」) 之淨資產及營業。

	<u>主要營運活動</u>	<u>收購日</u>	<u>移轉對價</u>
賽拓克公司	高性能積體電路之研發、 設計、生產及銷售	103年4月1日	<u>\$ 303,600</u>

### (二) 移轉對價

本公司收購賽拓克公司淨資產及經營之移轉對價為美金 10,000 仟元。截至 103 年 9 月 30 日，收購相關成本 514 仟元已予排除於移轉對價之外，並於收購期間認列其他費用。

(三) 收購日取得之資產及承擔之負債

	<u>賽拓克公司</u>
流動資產	
現金	\$ 963
應收帳款	527
存貨	19,681
其他流動資產	3,592
非流動資產	
不動產、廠房及設備	1,598
其他無形資產	98,749
流動負債	
應付帳款	( 14,513)
其他應付款	( 1,359)
其他流動負債	( 6,089)
	<u>\$103,149</u>

(四) 因收購產生之商譽

	<u>賽拓克公司</u>
移轉對價	\$303,600
減：所取得可辨認淨資產之 公允價值	( <u>103,149</u> )
因收購產生之商譽	<u>\$200,451</u>

收購賽拓克公司淨資產及經營產生之商譽，主要係來自控制溢價。此外，合併所支付之對價係包含預期產生之合併綜效、收入成長、未來市場發展及員工價值。惟該等效益不符合可辨認無形資產之認列條件，故不單獨認列。

(五) 取得資產及業務之淨現金流出

	103年4月1日 至9月30日
現金支付之對價	\$303,600
減：取得之現金餘額	( <u>963</u> )
	<u>\$302,637</u>



#### (六) 企業合併對經營成果之影響

自收購日起，來自被收購公司之經營成果如下：

	103年4月1日 至9月30日
營業收入	<u>\$ 52,415</u>
本期淨利	<u>\$ 18,850</u>

倘該等企業合併係發生於收購日所屬之會計年度開始日，103年1月1日至9月30日之合併公司擬制營業收入及淨利分別為79,107仟元及15,623仟元。該等金額無法反映若企業合併於收購當年度開始日完成時，合併公司實際可產生之收入及營運結果，亦不應作為預測未來營運結果之用。

於編製假設合併公司自收購日所屬之會計年度開始日即收購賽拓克公司之擬制營業收入及淨利時，管理階層業已按企業合併原始會計處理時之廠房及不動產公允價值作為折舊計算基礎，而非依收購前財務報表認列之帳面金額計算折舊。

#### 二四、營業租賃協議

##### 合併公司為承租人

營業租賃係承租土地、辦公室及車位等，租賃期間為1至10年。於租賃期間終止時，合併公司對租賃辦公室並無優惠承購權。

不可取消營業租賃之未來最低租賃給付總額如下：

	103年9月30日	102年12月31日	102年9月30日
不超過1年	\$ 15,649	\$ 23,678	\$ 21,035
超過1年但不超過2年	1,891	5,644	6,605
超過2年但不超過5年	184	605	893
超過5年	297	-	-
	<u>\$ 18,021</u>	<u>\$ 29,927</u>	<u>\$ 28,533</u>

#### 二五、資本風險管理

合併公司進行資本管理以確保集團內各企業能夠於繼續經營之前提下，藉由將債務及權益餘額最適化，以使股東報酬極大化。合併公司之整體策略近三年並無變化。

合併公司之資本結構管理策略，係依據合併公司所營事業之產業規模、產業未來之成長性與產品發展藍圖，以設定合併公司適當之市場佔有率，並據以規劃所需資本支出；再依據產業特性，計算所需之營運資金與現金，以對合併公司長期發展所需之各項資產規模，做出整體性的規劃；最後根據合併公司產品競爭力推估可能之產品邊際貢獻、營業利益率與現金流量，並考量產業景氣循環波動、產品生命週期等風險因素，以決定合併公司適當之資本結構。

合併公司管理階層定期審核資本結構，並考量不同資本結構可能涉及之成本與風險。一般而言，合併公司採用審慎之風險管理策略。

## 二六、金融工具

### (一) 公允價值之資訊

#### 1. 非按公允價值衡量之金融工具

合併公司之主要管理階層認為，合併公司非按公允價值衡量之金融資產及金融負債於合併財務報告中之帳面金額趨近其公允價值。

#### 2. 認列於合併資產負債表之公允價值衡量

合併公司以公允價值衡量之金融資產及金融負債，其衡量方式依照公允價值可觀察程度分為第一至三級：

- (1) 第一級公允價值衡量係指活絡市場相同資產或負債之公開報價（未經調整）。
- (2) 第二級公允價值衡量係指除第一級之公開報價外，以屬於該資產或負債直接（亦即價格）或間接（亦即由價格推導而得）可觀察之輸入值推導公允價值。
- (3) 第三級公允價值衡量係指評價技術係非以可觀察市場資料為基礎之資產或負債之輸入值（不可觀察之輸入值）推導公允價值。

103年9月30日 (102年12月31日及9月30日：無)

	第一級	第二級	第三級	合計
備供出售金融資產				
國外未上市(櫃)有價證券—權益投資	\$ -	\$ -	\$ 100,395	\$ 100,395

3. 金融資產以第三級公允價值衡量之調節

103年9月30日 (102年12月31日及9月30日：無)

金融資產	備供出售 權益工具投資
期初餘額	\$ -
購買	98,897
淨兌換差額	1,498
期末餘額	\$100,395

4. 衡量公允價值所採用之評價技術及假設

金融資產及金融負債之公允價值係依下列方式決定：

- (1) 具標準條款與條件並於活絡市場交易之金融工具公允價值係參照市場報價決定。
- (2) 上述以外之其他金融工具公允價值係依現金流量折現分析之一般公認定價模式決定。

合併公司持有之以成本衡量之無公開報價股票，因以評價方法估算公允價值波動差異甚大，故以成本作為帳面價值。

(二) 金融工具之種類

	103年9月30日	102年12月31日	102年9月30日
<u>金融資產</u>			
放款及應收款(註1)	\$ 2,405,190	\$ 2,528,906	\$ 1,096,532
備供出售金融資產—非流動(註2)	100,395	-	-
<u>金融負債</u>			
以攤銷後成本衡量(註3)	342,595	231,127	168,295

註1：餘額係包含現金及約當現金、無活絡市場之債券投資—流動、應收帳款淨額、其他應收款(不含應收退稅款)及存出保證金等以攤銷後成本衡量之放款及應收款。

註 2：餘額係包含分類為備供出售之以成本衡量金融資產餘額。

註 3：餘額係包含應付帳款及其他應付款等以攤銷後成本衡量之金融負債。

### (三) 財務風險管理目的與政策

合併公司主要金融工具包括權益及債務投資、應收帳款、其他應收款、存出保證金、應付帳款及其他應付款。合併公司之財務管理部門係為各業務單位提供服務，統籌協調進入國內與國際金融市場操作，藉由依照風險程度與廣度分析暴險之內部風險報告監督及管理合併公司營運有關之財務風險。該等風險包括市場風險（包含匯率風險及利率風險）、信用風險及流動性風險。

#### 1. 市場風險

合併公司之營運活動使合併公司承擔之主要財務風險為外幣匯率變動風險（參閱下述(1)）以及利率變動風險（參閱下述(2)）。

##### (1) 匯率風險

合併公司從事外幣計價之銷貨與進貨交易，因而使合併公司產生匯率變動暴險。合併公司於資產負債表日非功能性貨幣計價之貨幣性資產與貨幣性負債帳面金額（包含合併財務報表中已沖銷之非功能性貨幣計價之貨幣性項目）請參閱附註二八。

##### 敏感度分析

合併公司主要受到美金匯率波動之影響。下表詳細說明當功能性貨幣對各攸關外幣之匯率增加及減少 5% 時，合併公司之敏感度分析。敏感度分析僅包括流通在外之外幣貨幣性項目，並將其期末之換算以匯率變動 5% 予以調整。下表之正數係表示當美金相對於各相關貨幣升值 5% 時，將使稅前淨利增加之金額；當美金相對於各相關外幣貶值 5% 時，其對稅前淨利之影響將為同金額之負數。

	美 金 之 影 響	
	103年1月1日 至9月30日	102年1月1日 至9月30日
損益及權益(i)	\$ 18,667	\$ 8,411

(i) 主要源自於合併公司於資產負債表日尚流通在外且未進行現金流量避險之美金計價活期存款及應收款項。

## (2) 利率風險

合併公司於資產負債表日受利率暴險之金融資產及金融負債帳面金額如下：

	103年9月30日	102年12月31日	102年9月30日
具公允價值利率風險			
—金融資產	\$ 1,045,311	\$ 328,867	\$ 325,270
具現金流量利率風險			
—金融資產	1,015,258	1,976,112	567,740

### 敏感度分析

利率風險之敏感度分析係以資產負債表日屬於浮動利率之金融資產及金融負債為計算基礎。若利率增加 50 基點，在所有其他變數維持不變之情況下，合併公司 103 年及 102 年 1 月 1 日至 9 月 30 日之稅前淨利將分別增加 3,807 仟元及 2,129 仟元，主因為合併公司變動利率存款。

## 2. 信用風險

信用風險係指交易對方拖欠合約義務而造成集團財務損失之風險。截至資產負債表日，合併公司可能因交易對方未履行義務造成財務損失之最大信用風險暴險主要係來自於合併資產負債表所認列之金融資產帳面金額。

合併公司採行之政策係與信譽卓著之對象進行交易，並於必要情形下取得擔保以減輕因拖欠所產生財務損失之風險。合併公司使用公開及未公開之財務資訊及彼此交易記錄對主要客戶進行評等。合併公司持續監督信用暴險以及交易對方之信用評等，並將總交易金額分散至各信用評等合格之客戶。

於 103 年 9 月 30 日暨 102 年 12 月 31 日及 9 月 30 日之應收帳款餘額中，超過應收帳款合計數之 10% 者彙總如下：

	103年9月30日	102年12月31日	102年9月30日
A 客戶	\$ 104,017	\$ 83,977	\$ 59,926
B 客戶	78,653	9,458	8,513
C 客戶	54,643	43,050	34,955
D 客戶	18,369	7,749	22,193
	<u>\$ 255,682</u>	<u>\$ 144,234</u>	<u>\$ 125,587</u>

### 3. 流動性風險

合併公司係透過管理及維持足夠部位之現金及約當現金以支應集團營運並減輕現金流量波動之影響。

合併公司之營運資金足以支應，故未有因無法籌措資金以履行合約義務之流動性風險。

## 二七、關係人交易

### 主要管理階層薪酬

	103年7月1日 至9月30日	102年7月1日 至9月30日	103年1月1日 至9月30日	102年1月1日 至9月30日
薪 資	\$ 9,464	\$ 7,885	\$ 26,134	\$ 24,647
股份基礎給付	736	747	2,215	2,319
	<u>\$ 10,200</u>	<u>\$ 8,632</u>	<u>\$ 28,349</u>	<u>\$ 26,966</u>

## 二八、外幣金融資產及負債之匯率資訊

合併公司具重大影響之外幣金融資產及負債資訊如下：

### 103 年 9 月 30 日

	外 幣 匯 率	帳 面 金 額
<u>金 融 資 產</u>		
<u>貨幣性項目</u>		
美 金	\$ 8,455      30.42 (美金：新台幣)	\$ 257,214
美 金	3,817      4.9443 (美金：人民幣)	116,119
新 台 幣	214      0.03287 (新台幣：美金)	214
韓 圓	38,760      0.000955 (韓圓：美金)	1,126
		<u>\$ 374,673</u>
<u>金 融 負 債</u>		
<u>貨幣性項目</u>		
韓 圓	121,434      0.000955 (韓圓：美金)	<u>\$ 3,528</u>

102年12月31日

	外	幣	匯	率	帳	面	金	額
<u>金 融 資 產</u>								
<u>貨幣性項目</u>								
美 金	\$	1,161	29.805	(美金:新台幣)	\$	34,599		
美 金		5,146	4.8885	(美金:人民幣)		153,370		
新 台 幣		297	0.03355	(新台幣:美金)		297		
韓 圓		134,126	0.000954	(韓圓:美金)		3,814		
						<u>\$ 192,080</u>		

金 融 負 債

貨幣性項目

韓 圓		101,231	0.000954	(韓圓:美金)		<u>\$ 2,878</u>		
-----	--	---------	----------	---------	--	-----------------	--	--

102年9月30日

	外	幣	匯	率	帳	面	金	額
<u>金 融 資 產</u>								
<u>貨幣性項目</u>								
美 金	\$	1,932	29.57	(美金:新台幣)	\$	57,129		
美 金		3,757	4.8097	(美金:人民幣)		111,086		
新 台 幣		102	0.03382	(新台幣:美金)		102		
韓 圓		28,446	0.000937	(韓圓:美金)		788		
						<u>\$ 169,105</u>		

金 融 負 債

貨幣性項目

韓 圓		32,236	0.000937	(韓圓:美金)		<u>\$ 893</u>		
-----	--	--------	----------	---------	--	---------------	--	--

## 二九、附註揭露事項

(一) 重大交易事項及(二)轉投資事業相關資訊：

1. 資金貸與他人：請詳附表一。
2. 為他人背書保證：無。
3. 期末持有有價證券情形(不包含投資子公司部分)：請詳附表二。
4. 累積買進或賣出同一有價證券之金額達新臺幣 3 億元或實收資本額 20%以上：請詳附表三。
5. 取得不動產之金額達新臺幣 3 億元或實收資本額 20%以上：無。
6. 處分不動產之金額達新臺幣 3 億元或實收資本額 20%以上：無。

7. 與關係人進、銷貨之金額達新臺幣 1 億元或實收資本額 20% 以上：無。
8. 應收關係人款項達新臺幣 1 億元或實收資本額 20% 以上：無。
9. 從事衍生工具交易：杭州矽力杰於 103 年 1 月 1 日至 9 月 30 日因從事衍生性金融商品交易認列之當期淨利益為 337 仟元。
10. 其他：母子公司間及各子公司間之業務關係及重要交易往來情形及金額：請詳附表四。
11. 被投資公司資訊：請詳附表五。

(三) 大陸投資資訊：

1. 大陸被投資公司名稱、主要營業項目、實收資本額、投資方式、資金匯出入情形、持股比例、投資損益、期末投資帳面金額、已匯回投資損益及赴大陸地區投資限額：請詳附表六。
2. 與大陸被投資公司直接或間接經由第三地區所發生下列之重大交易事項，及其價格、付款條件、未實現損益：
  - (1) 進貨金額及百分比與相關應付款項之期末餘額及百分比：請詳附表七。
  - (2) 銷貨金額及百分比與相關應收款項之期末餘額及百分比：請詳附表七。
  - (3) 財產交易金額及其所產生之損益數額：無。
  - (4) 票據背書保證或提供擔保品之期末餘額及其目的：無。
  - (5) 資金融通之最高餘額、期末餘額、利率區間及當期利息總額：無。
  - (6) 其他對當期損益或財務狀況有重大影響之交易事項，如勞務之提供或收受等：無。

三十、部門資訊

營運決策者係以合併公司財務資訊用以分配資源及衡量績效，依 IFRS 8「營運部門」之規定，合併公司係以單一營運部門進行組織管理及分配資源，且該營運活動之收入，佔合併公司全部收入 90% 以上，故無須揭露營運部門財務資訊。



Silergy Corp.及子公司

資金貸與他人

民國 103 年 1 月 1 日至 9 月 30 日

附表一

單位：除另予註明者外，  
係新台幣千元

編號 (註一)	貸出資金之公司	貸與對象	往來項目 (註二)	是否 為 關係 人	本期最高餘額	期末餘額	實際動支金額 (註二)	利率區間	資金性質	業務往來	未來有短期融通資金必要之原因	提供呆帳金額	擔保名稱	保價	品價值	對個別對象 資金貸與總額 (註三)	對個別對象 資金貸與總額 (註三)	與 額 備 註
1	Silergy Semiconductor (Samoa) Limited	統晶光電科技股份有限公司	-	是	\$20,000	\$20,000	\$-	-	短期融通	\$-	營業週轉	\$-	-	\$-	\$-	\$ 626,991 (USD 20,611,153)	\$ 1,253,982 (USD 41,222,306)	-

註一：編號欄之說明如下：

(1) 發行人填 0。

(2) 被投資公司按公司別由阿拉伯數字 1 開始依序編號。

註二：本公司於 103 年 9 月 30 日經董事會決議，擬由 Silergy Semiconductor (Samoa) Limited 資金貸與合併公司採權益法之被投資公司—統晶光電科技股份有限公司 20,000 千元，雙方已於 103 年 11 月 1 日完成借款合同之簽訂，並於 103 年 11 月 3 日匯出資金貸與款項 20,000 千元，帳列於其他應收款——關係人。

註三：資金貸與有短期融通資金必要之公司或行號者，本公司該貸與總金額以不超過本公司淨值 40% 為限；個別貸與金額以不超過本公司淨值 20% 為限。

Silergy Corp.及子公司

期末持有有價證券情形

民國 103 年 9 月 30 日

附表二

單位：除另予註明者外  
，係新台幣仟元

持有之公司	有價證券種類及名稱	與有價證券發行人之關係	科目	期股數 / 單位數	帳面金額	持股比例 (%)	市價 / 股權淨值	備註
Silergy Corp. 矽力杰半導體技術(杭州)有限公司	股票 Vango Technologies, Inc. 江蘇中科君芯科技有限公司	- -	以成本衡量之金融資產— 非流動 以成本衡量之金融資產— 非流動	2,666,667 -	\$ 60,840 (USD 2,000,000) 39,555 (RMB 8,000,000)	7.08 5.00	\$ -	

Silergy Corp.及子公司

累積買進或賣出同一有價證券之金額達新臺幣 3 億元或實收資本額 20% 以上

民國 103 年 1 月 1 日至 9 月 30 日

附表三

單位：除另予註明者外，係新台幣仟元

買、賣之公司	有價證券種類及名稱	帳列科目(註四)	交易對象	關係	期		買		賣		出		末額	
					股	金(註一及二)	股	金(註二及三)	股	金(註一及二)	損	益		股
Silergy Corp.	Silergy Semiconductor (Samoa) Limited	採用權益法之投資	關係人	子公司	-	\$ 42,008 (USD 1,380,923)	-	\$ 395,460 (USD 13,000,000)	-	\$ -	-	\$ -	-	\$ 395,734 (USD 13,009,011)

註一：帳面成本係包含原始取得成本、採用權益法認列之關聯企業損益份額及採權益法之國外營運機構財務報表換算之兌換差額。

註二：係按 103 年 9 月 30 日美金兌新台幣之中心匯率換算。

註三：係本公司於 103 年 6 月及 9 月分別增資美金 3,000 仟元及美金 10,000 仟元。

註四：相關交易已於合併財務報告沖銷。

Silergy Corp.及子公司

母子公司間及各子公司間之業務關係及重要交易往來情形及金額

民國 103 年 1 月 1 日至 9 月 30 日

附表四

單位：新台幣仟元

編號 (註一)	交易人	名稱	交易往來對象	與交易人之關係(註二)	交易		往來		情形 佔合併總資產之比率 (註三)
					科目	金額(註四)	交易條件(註五)	金額(註四)	
0	Silergy Corp.		Silergy Technology	1	預付款項	\$ 679	-	0.02%	
0	Silergy Corp.		矽力杰半導體技術(杭州)有限公司	1	其他應付款-關係人	28,595	-	0.82%	
0	Silergy Corp.		Silergy Semiconductor (Samoa) Limited	1	其他應付款-關係人	3,210	-	0.09%	
0	Silergy Corp.		Silergy Technology	1	營業費用	28,548	-	1.23%	
1	矽力杰半導體技術(杭州)有限公司		南京矽力杰半導體技術有限公司	3	銷貨收入	47,277	-	2.03%	
1	矽力杰半導體技術(杭州)有限公司		南京矽力杰半導體技術有限公司	3	銷貨成本	3,379	-	0.15%	
1	矽力杰半導體技術(杭州)有限公司		南京矽力杰半導體技術有限公司	3	應收帳款-關係人	10,989	-	0.32%	
1	矽力杰半導體技術(杭州)有限公司		南京矽力杰半導體技術有限公司	3	其他應付款-關係人	2,911	-	0.08%	

註一：母公司及子公司相互間之業務往來資訊應分別於編號欄註明，編號之填寫與方法如下：

1. 母公司填 0。
  2. 子公司依公司別由阿拉伯數字 1 開始依序編號。
- 註二：與交易人之關係有以下三種，標示種類即可：

1. 母公司對子公司。
2. 子公司對母公司。
3. 子公司對子公司。

註三：交易往來金額佔合併總營收或總資產比率之計算，若屬資產負債科目者，以期末餘額佔合併總資產之方式計算；若屬損益科目者，以當期累積金額佔合併總營收之方式計算。

註四：相關交易已於合併財務報告沖銷。

註五：子公司對子公司進銷貨及交易條件與一般進銷貨無重大差異，其餘交易無同類交易可備，其交易條件係依雙方約定。

Silergy Corp.及子公司

被投資公司資訊、所在地區...等相關資訊

民國 103 年 1 月 1 日至 9 月 30 日

附表五

單位：除另予註明者外，係新台幣仟元

投資公司名稱	被投資公司名稱	所在地區	主要營業項目	原始投資		期末股數	未比率 %	持帳面金額 (註二)	被投資公司		本期認列之投資 (損) 益 (註一、三及四)	註備
				本	末				本	末		
Silergy Corp.	Silergy Technology	Suite 215, 2F 1309 S. Mary Ave. Sunnyvale City, Santa Clara County, California State, U.S.A.	電源管理 IC 之技術開發及設計服務	USD 175,000	USD 175,000	-	100.00	\$ 12,221	\$ 5,945 (USD 197,338)	\$ 5,945 (USD 197,338)	子公司	
Silergy Semiconductor (Samoa) Limited	Silergy Semiconductor (Samoa) Limited 台灣矽力杰有限公司	Portcullis TrustNet chambers, P.O. Box 1225, Apia, Samoa 台灣高雄市前鎮區復興四路 2 號 8 樓之 5	專業投資公司	USD 15,000,000	USD 2,000,000	-	100.00	395,734	( 40,599) (USD -1,347,539)	( 40,599) (USD -1,347,539)	子公司	
Silergy Semiconductor (Samoa) Limited	統晶光電科技股份有限公司	新竹縣竹北市台元街 38 號 7 樓之 8	電子元器件等產品之研發及設計	60,000	-	-	100.00	57,420	( 2,591) ( 2,591)	( 2,591)	子公司	
			電子元器件等產品之研發及設計	71,685	-	7,027,978	42.59	71,878	( 24,304)	( 227)	採權益法之被投資公司	

註一：帳面價值及本期認列之投資損益於編製合併財務報告時業已全數沖銷。

註二：係按 103 年 9 月 30 日美金兌新台幣之中心匯率換算。

註三：係按 103 年 1 月 1 日至 9 月 30 日美金兌新台幣之平均匯率換算。

註四：除統晶光電科技股份有限公司之財務報告未經會計師核閱外，餘係按被投資公司同期間經會計師核閱之財務報告計算投資損益。

註五：大陸被投資公司相關資訊請參閱附表五。

Silergy Corp.及子公司

大陸投資資訊

民國 103 年 1 月 1 日至 9 月 30 日

附表六

單位：除另予註明者外，係新台幣仟元

大陸被投資公司名稱	主要營業項目	實收資本額 (註一)	投資方式	本期期初積投資金額 (註一)	本期匯出或收回投資金額		本期期末積投資金額 (註一)	被投資公司損益 (註二)	本公司直接投資或間接投資之持股比例	本期認列損益 (註二)	期末帳面價值 (註四)	截至本期末已投資實收金額
					匯出	匯入						
矽力杰半導體技術(杭州)有限公司	電子元器件等產品之研發、設計及銷售，並提供相關技術服務	USD 13,520,270 (RMB 83,183,461)	本公司直接投資大陸公司	USD 13,520,270 (RMB 83,183,461)	-	-	USD 13,520,270 (RMB 83,183,461)	\$ 126,547 (RMB 25,807,588)	100.00%	126,547 (USD 4,200,314)	\$ 679,019	\$ -
南京矽力杰半導體技術有限公司	電子元器件等產品之研發、設計及銷售	RMB 20,000,000	透過矽力杰半導體技術(杭州)有限公司間接投資	RMB 20,000,000	-	-	RMB 20,000,000	( 6,708) (RMB -1,367,977)	100.00%	6,708 (RMB -1,367,977)	70,058	-
杭州英沃科技有限公司	電子元器件、集成電路、半導體及電子產品之研發、設計及銷售	RMB 3,000,000	透過矽力杰半導體技術(杭州)有限公司間接投資	-	-	RMB 3,000,000	RMB 3,000,000	12 2,420	100.00%	12 2,420	14,845	-

本期期末大陸地區投資金額	依會經陸地投資審議會規定
\$ - (註五)	\$ - (註五)

註一：係按 103 年 9 月 30 日美金兌人民幣之中心匯率換算。

註二：係按 103 年 1 月 1 日至 9 月 30 日之美金及人民幣兌新台幣之匯率換算。

註三：係按被投資公司同期間經會計師核閱之財務報告計算投資損益。

註四：帳面價值及本期認列之投資損益於編製合併財務報告時業已全數沖銷。

註五：外國發行人不受「投資地區從事投資或技術合作審查原則」規定之限額，為本公司最近期淨值之 60% 之規定。

Silergy Corp.及子公司

與大陸被投資公司直接或間接經由第三地區所發生下列之重大交易事項及其價格、付款條件、未實現損益及其他相關資訊

民國 103 年 1 月 1 日至 9 月 30 日

附表七

單位：新台幣千元

大陸被投資公司名稱	交易類別	進、(銷)金額	貨百分比	價格	交付	易條件	條件與一般交易之比較	應收(付)票據、帳款金額	未實現損益	備註
矽力杰半導體技術(杭州)有限公司	銷	(\$ 47,277)	5.73	無重大差異	月結 30 天		無重大差異	\$ 10,989	-	註一
南京矽力杰半導體技術有限公司	進	47,277	65.40	無重大差異	月結 30 天		無重大差異	( 10,989)	-	註一
矽力杰半導體技術(杭州)有限公司	進	3,379	0.76	無重大差異	預付貨款		無重大差異	-	-	註一
南京矽力杰半導體技術有限公司	銷	( 3,379)	4.61	無重大差異	預收貨款		無重大差異	-	-	註一

註一：於編製合併財務報告時業已全數沖銷。